


FUNDACIÓN CARNAVAL DE BARRANQUILLA
ESTADO DE SITUACIÓN FINANCIERA
31 DE DICIEMBRE DE 2020 Y 2019


(Cifras expresadas en miles de pesos colombianos, salvo que se indique otra cosa)

	Notas	Año terminado al 31 de diciembre de	
		2020	2019
ACTIVO			
Activo corriente			
Efectivo y equivalentes de efectivo	6	3,681	26,637
Cuentas por cobrar comerciales y otras cuentas por cobrar	7	219,523	484,566
Inventarios		6,231	10,383
Total activo corriente		229,435	521,586
Activo no corriente			
Propiedades y equipo	8	73,488	79,522
Otros activos	9	1,390,145	778,354
Total activo no corriente		1,463,633	857,876
Total activo		1,693,068	1,379,462
PASIVO			
Pasivo corriente			
Obligaciones financieras		203	543
Cuentas por pagar comerciales y otras cuentas por pagar	10	1,318,249	1,154,500
Total pasivo corriente		1,318,452	1,155,043
Pasivo no corriente			
Impuestos diferidos	11	3,933	4,047
Total pasivo no corriente		3,933	4,047
Total pasivo		1,322,385	1,159,090
PATRIMONIO			
Aportes		5,000	5,000
Superávit capital		87,673	87,673
Reinversión de excedentes	12	227,004	227,004
Resultado del ejercicio		150,311	(305,707)
Resultados acumulados		(144,627)	161,080
Adopción por primera vez		45,322	45,322
Total del patrimonio		370,683	220,372
Total del pasivo y del patrimonio		1,693,068	1,379,462


Las notas que se acompañan son parte integrante de los estados financieros



Alberto Gómez Struss
Representante Legal
(Ver certificación adjunta)



Javier Campo Acevedo
Contador
Tarjeta Profesional No.27883-T
(Ver certificación adjunta)




Maryorie Andrea Sepúlveda Osorio
Revisor Fiscal
Tarjeta Profesional No. 231911 – T
Designada por PricewaterhouseCoopers S. A. S.
(Ver informe adjunto)

FUNDACIÓN CARNAVAL DE BARRANQUILLA
ESTADO DE RESULTADOS
31 DE DICIEMBRE DE 2020 Y 2019


(Cifras expresadas en miles de pesos colombianos, salvo que se indique otra cosa)

	Notas	Año terminado al 31 de diciembre de	
		2020	2019
Ingresos ordinarios	13	589,917	782,860
Costos operacionales del carnaval	14	(380,376)	(964,831)
Excedente (déficit) bruto		209,541	(181,971)
Gastos de administración	15	(55,512)	(54,415)
Costo de Ventas		(4,003)	(19,166)
Otros ingresos, egresos neto		170	(50,270)
Excedente (déficit) antes de la provisión para impuesto sobre la renta		150,196	(305,822)
Provisión para impuesto sobre la renta		115	115
Excedente (déficit) neto del año		150,311	(305,707)

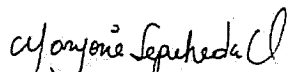
Las notas que se acompañan son parte integrante de los estados financieros



Alberto Gómez Struss
 Representante Legal
 (Ver certificación adjunta)



Javier Campo Acevedo
 Contador
 Tarjeta Profesional No.27883-T
 (Ver certificación adjunta)




Maryorie Andrea Sepúlveda Osorio
 Revisor Fiscal
 Tarjeta Profesional No. 231911-T
 Designada por PricewaterhouseCoopers S. A. S.
 (Ver informe adjunto)

FUNDACIÓN CARNAVAL DE BARRANQUILLA
ESTADO DE CAMBIOS EN EL PATRIMONIO
31 DE DICIEMBRE DE 2020 Y 2019


(Cifras expresadas en miles de pesos colombianos, salvo que se indique otra cosa)

	Aportes	Superávit de capital	Reinversión de excedentes	Resultados acumulados	Adopción por primera vez	Total patrimonio
Saldo al 1 de enero de 2019	5,000	87,673	227,004	161,080	45,322	526,080
Déficit neto del año	-	-	-	(305,707)	-	(305,707)
Saldo al 31 de diciembre de 2019	5,000	87,673	227,004	(144,627)	45,322	220,373
Excedente neto del año	-	-	-	150,311	-	150,311
Saldo al 31 de diciembre de 2020	5,000	87,673	227,004	5,684	45,322	370,683

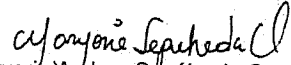
Las notas que se acompañan son parte integrante de los estados financieros



Alberto Gómez Struss
 Representante Legal
 (Ver certificación adjunta)



Javier Campo Acevedo
 Contador
 Tarjeta Profesional No. 27883 – T
 (Ver certificación adjunta)



Maryorie Andrea Sepúlveda Osorio
 Revisor Fiscal
 Tarjeta Profesional No. 231911-T
 Designada por PricewaterhouseCoopers S. A. S.
 (Ver informe adjunto)

FUNDACIÓN CARNAVAL DE BARRANQUILLA
ESTADO DE FLUJOS DE EFECTIVO
31 DE DICIEMBRE DE 2020 Y 2019


(Cifras expresadas en miles de pesos colombianos, salvo que se indique otra cosa)

	Año terminado al	
	31 de diciembre	
	2020	2019
Flujos de efectivo de las actividades de operación		
Excedente (déficit) neto del año	150,311	(305,707)
Ajustadas por:		
Depreciación de propiedades y equipo	6,034	6,124
Cambios en el capital de trabajo:		
Cuentas por cobrar comerciales y otras cuentas por cobrar	265,043	46,762
Cuentas por pagar comerciales y otras cuentas por pagar	163,750	968,393
Inventarios	4,152	1,508
Efectivo neto generado por las operaciones	589,290	717,080
Movimiento neto de impuestos diferidos	(115)	256
Efectivo neto (utilizado en) generado por las actividades de operación	589,175	717,336
Flujos de efectivo de las actividades de inversión		
Mejoras en propiedad ajena	(611,791)	(690,985)
Efectivo neto utilizado en las actividades de inversión	(611,791)	(690,985)
Flujos de efectivo de las actividades de financiación		
Obligaciones financieras	(340)	(4,134)
Efectivo neto utilizado en las actividades de financiación	(340)	(4,134)
Efecto neto del efectivo y equivalentes de efectivo	(22,956)	22,217
Efectivo y equivalentes de efectivo al comienzo del año	26,637	4,420
Efectivo y equivalentes de efectivo al final del año	3,681	26,637

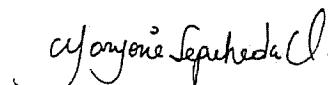
Las notas que se acompañan son parte integrante de los estados financieros



Alberto Gómez Struss
 Representante Legal
 (Ver certificación adjunta)



Javier Campo Acevedo
 Contador
 Tarjeta Profesional No. 27883 – T
 (Ver certificación adjunta)



Maryorie Andrea Sepúlveda Osorio
 Revisor Fiscal
 Tarjeta Profesional No. 231911-T
 Designada por PricewaterhouseCoopers S. A. S.
 (Ver informe adjunto)